





**Ингалинская средняя общеобразовательная школа
структурное подразделение
Муниципальное автономное образовательное учреждение
Суерская средняя общеобразовательная школа**

Рассмотрено На заседании МО учителей начальных классов Руководитель МО  Дубровина Л.П. « 29 » 08 2019г.	Согласовано Зам. директора школы по УВР MAOY Суерская СОШ  Герман В.П. « 30 » 08 2019 г.	Утверждаю Директор MAOY Суерская СОШ  Коновалова Н.И. « 30 » 08 2019 г. Приказ № <u>196/0</u> 
--------------------------------------------------------------------------------------------------------------------------------------------------------------------------------------------------------------------	------------------------------------------------------------------------------------------------------------------------------------------------------------------------------------------------	-----------------------------------------------------------------------------------------------------------------------------------------------------------------------------------------------------------------------------------------------------------------------------------------------

**РАБОЧАЯ ПРОГРАММА
по предмету
информатика
8 класс**

Учитель
Бородулина Н.А.

2019 – 2020 учебный год

I. Пояснительная записка

Рабочая программа по информатике и ИКТ для 8 класса составлена на основе:

Федерального Государственного Образовательного Стандарта (ФГОС), утвержденного приказом Министерством образования и науки Российской Федерации от 17 декабря 2010 г. № 1897;

Фундаментального ядра содержания общего образования;

Примерной программы по информатике и ИКТ. 7-9 классы;

Авторской программы по курсу информатики Н.Д. Угриновича для 7- 9 классов;

Базисного учебного плана МАОУ Суерская СОШ на 2018-2019 учебный год.

Главная цель изучения предмета «**Информатика**» в 7-9 классах основной школы – формирование поколения, готового жить в современном информационном обществе, насыщенном средствами хранения, переработки и передачи информации на базе новых информационных технологий.

Общие цели:

освоение системы знаний, отражающих вклад информатики в формирование целостной научной картины мира и составляющих основу научных представлений об информации, информационных процессах, системах, технологиях;

формирование понимания роли информационных процессов в биологических, социальных и технических системах; освоение методов и средств автоматизации информационных процессов с помощью ИКТ;

формирование представлений о важности информационных процессов в развитии личности, государства, общества;

осознание интегрирующей роли информатики в системе учебных дисциплин; умение использовать понятия и методы информатики для объяснения фактов, явлений и процессов в различных предметных областях;

развитие познавательных интересов, интеллектуальных и творческих способностей средствами ИКТ;

приобретение опыта использования информационных ресурсов общества и средств коммуникаций в учебной и практической деятельности;

овладение умениями создавать и поддерживать индивидуальную информационную среду, обеспечивать защиту значимой информации и личную информационную безопасность;

выработка навыков применения средств ИКТ в повседневной жизни, при выполнении индивидуальных и коллективных проектов, в учебной деятельности, дальнейшем освоении профессий, востребованных на рынке труда.

В соответствии с ФГОС изучение информатики в основной школе должно обеспечить:

формирование информационной и алгоритмической культуры; формирование представления о компьютере как универсальном устройстве обработки информации; развитие основных навыков и умений использования компьютерных устройств;

формирование представления об основных изучаемых понятиях: информация, алгоритм, модель, — и их свойствах;

развитие алгоритмического мышления, необходимого для профессиональной деятельности в современном обществе; развитие умений составить и записать алгоритм для конкретного исполнителя; формирование знаний об алгоритмических конструкциях, логических значениях и операциях;

знакомство с одним из языков программирования и основными алгоритмическими структурами — линейной, условной и циклической;

формирование умений формализации и структурирования информации, умения выбирать способ представления данных в соответствии с поставленной задачей — таблицу, схему, график, диаграмму, с использованием соответствующих программных средств обработки данных;

формирование навыков и умений безопасного и целесообразного поведения при работе с компьютерными программами и в Интернете, умения соблюдать нормы информационной этики и права.

Рабочая программа соответствует федеральному компоненту государственного стандарта основного общего образования по информатике и информационным технологиям.

Реализация рабочей программы основана на использовании УМК Н.Д. Угриновича, обеспечивающего обучение курсу информатики в соответствии с ФГОС. Основу УМК составляют учебники завершённой предметной линии для 7 класса, включённые в Федеральный перечень учебников на 2015-2016 учебный год, рекомендованных Министерством образования и науки Российской Федерации:

- Информатика: учебник для 8 класса, Угринович Н. Д., Бинوم. Лаборатория знаний, 2014
- Информатика и ИКТ: практикум, Угринович Н. Д., Босова Л. Л., Михайлова Н. И., Бинوم. Лаборатория знаний, 2014;
- Электронное приложение к УМК.

Изучение информатики в 8 классе вносит значительный вклад в достижение главных целей основного общего образования, способствуя решению **задач:**

- *формированию целостного мировоззрения*, соответствующего современному уровню развития науки и общественной практики за счёт развития представлений об информации как важнейшем стратегическом ресурсе развития личности, государства, общества; понимания роли информационных процессов в современном мире;
- *совершенствованию общеучебных и общекультурных навыков работы с информацией* в процессе систематизации и обобщения имеющихся и получения новых знаний, умений и способов деятельности в области информатики и ИКТ; развитию навыков самостоятельной учебной деятельности школьников (учебного проектирования, моделирования, исследовательской деятельности и т.д.);
- *воспитанию ответственного и избирательного отношения к информации* с учётом правовых и этических аспектов её распространения, воспитанию стремления к продолжению образования и созидательной деятельности с применением средств ИКТ.

II. Общая характеристика учебного предмета «Информатика»

Современные научные представления об информационной картине мира, понятиях информатики и методах работы с информацией отражены в содержательном материале учебного курса. Изложение теории и практики опирается на следующее:

закономерности протекания информационных процессов в системах различной природы, их общность и особенности; информационные процессы функционирования, развития, управления в природных, социальных и технических системах; понятия: информационный процесс, информационная модель, информационный объект, информационная технология, информационные основы управления, алгоритм, автоматизированная информационная система, информационная цивилизация и др.; методы современного научного познания: системно-информационный анализ, информационное моделирование, компьютерный эксперимент; математический аппарат при решении учебных и практических задач информатики; основные способы алгоритмизации и формализованного представления данных.

Реализация этих *задач* предполагается в следующих четырёх направлениях:

1. Мировоззренческом (ключевые слова — «информация» и «модель»). Здесь рассматриваются понятия информации и информационных процессов (обработка, хранение, получение и передача информации). В результате должны сформироваться умения понимать информационную сущность мира, его системность, познаваемость и противоречивость, распознавать и анализировать информационные процессы, оптимально представлять информацию для решения поставленных задач и применять понятия информатики на практике и в других предметах. Большую роль здесь играет тема «Информация и информационные технологии».

2. Практическом (ключевое слово — «компьютер»). Здесь формируется представление о компьютере как универсальном инструменте для работы с информацией, рассматриваются разнообразные применения компьютера, школьники приобретают навыки работы с компьютером на основе использования электронных приложений, свободного программного обеспечения и ресурсов. Практические задания могут выполняться учащимися на разных уровнях, на уроках, после уроков и дома, чем достигается дифференциация и индивидуализация обучения — каждый учащийся может сформировать свою образовательную траекторию.

3. Алгоритмическом (ключевые слова — «алгоритм», «программа»). Развитие алгоритмического мышления идет через решение алгоритмических задач различной сложности и реализации их на языке программирования. В результате формируется представление об алгоритмах и отрабатывается умение решать алгоритмические задачи на компьютере. Особое место занимает тема «Основы алгоритмизации и объектно-ориентированного программирования». В этой теме рассматриваются все основные алгоритмические структуры и их кодирование на трех языках программирования:

языке OpenOffice.org Basic, который входит в свободно распространяемое интегрированное офисное приложение OpenOffice.org Basic в операционных системах Windows и Linux;

объектно-ориентированном языке Visual Basic;

объектно-ориентированном языке Gambas (аналог Visual Basic в операционной системе Linux).

4. Исследовательском (ключевые слова — «логика», «задача»). Содержание и методика преподавания курса способствуют формированию исследовательских навыков, которые могут быть применены при изучении предметов естественнонаучного цикла с использованием цифрового оборудования, компьютерных инструментальных средств и ЦОР. Большую роль здесь играет метод проектов.

Каждое из направлений развивается по своей логике, но при этом они пересекаются, поддерживая и дополняя друг друга.

III. Описание места учебного предмета «Информатика» в учебном плане

В соответствии с требованиями Федерального государственного образовательного стандарта ООО в учебном плане основной школы информатика может быть представлена как базовый курс в VII–IX классах (по одному часу в неделю, всего 102 часа). Общее количество уроков в неделю в 8 классе составляет 1 час, всего в течение учебного года – 34 часа.

IV. Личностные, метапредметные и предметные результаты освоения учебного предмета «Информатика»

Личностные результаты освоения информатики:

1. Формирование целостного мировоззрения, соответствующего современному уровню развития науки и общественной практики, учитывающего социальное, культурное, языковое, духовное многообразие современного мира. Информатика, как и любая другая учебная дисциплина, формирует определенную составляющую научного мировоззрения. Она формирует представления учащихся о науках. Структура и содержание курса развивающих информационную картину мира, вводит их в область информационной деятельности людей. Формирование информационной картины мира происходит через:

понимание и умение объяснять закономерности протекания информационных процессов в системах различной природы, их общность и особенности;

умение описывать, используя понятия информатики, информационные процессы функционирования, развития, управления в природных, социальных и технических системах;

анализ исторических этапов развития средств ИКТ в контексте развития общества.

2. Формирование коммуникативной компетентности в общении и сотрудничестве со сверстниками, детьми старшего и младшего возраста, взрослыми в процессе образовательной, общественно полезной, учебно-исследовательской, творческой и других видов деятельности. Указанный возраст характеризуется стремлением к общению и совместной полезной деятельности со сверстниками. Возможности информатики легко интегрируются с возможностями других предметов, на основе этого возможна организация:

целенаправленного поиска и использования информационных ресурсов, необходимых для решения учебных и практических задач, в том числе с помощью средств ИКТ;

анализа информационных процессов, протекающих в социотехнических, природных, социальных системах;

оперирования с информационными объектами, их преобразования на основе формальных правил;

применения средств ИКТ для решения учебных и практических задач из областей, изучаемых в различных школьных предметах, охватывающих наиболее массовые применения ИКТ в современном обществе.

3. Приобретение опыта выполнения с использованием информационных технологий индивидуальных и коллективных проектов, таких как разработка программных средств учебного назначения, издание школьных газет, создание сайтов, виртуальных краеведческих музеев и т. д. Результаты совместной работы легко использовать для создания информационных объектов (текстов, рисунков, программ, результатов расчетов, баз данных и т. п.), в том числе с помощью компьютерных программных средств.

Именно они станут основой проектной исследовательской деятельности учащихся.

4. Знакомство с основными правами и обязанностями гражданина информационного общества.

5. Формирование представлений об основных направлениях развития информационного сектора экономики, основных видах профессиональной деятельности, связанных с информатикой и информационными технологиями.

В контексте рассмотрения вопросов социальной информатики изучаются характеристики информационного общества, формируется представление о возможностях и опасностях глобализации информационной сферы. Учащиеся научатся соблюдать нормы информационной культуры, этики и права, с уважением относиться к частной информации и информационным правам других людей.

6. Формирование на основе собственного опыта информационной деятельности представлений о механизмах и законах восприятия и переработки информации человеком, техническими и социальными системами. Освоение основных понятий информатики (информационный процесс, информационная модель, информационный объект, информационная технология, информационные основы управления, алгоритм, автоматизированная информационная система, информационная цивилизация и др.) позволяет учащимся:

получить представление о таких методах современного научного познания, как системно-информационный анализ, информационное моделирование, компьютерный эксперимент;

использовать необходимый математический аппарат при решении учебных и практических задач информатики;

освоить основные способы алгоритмизации и формализованного представления данных.

Метапредметные результаты:

1. Развитие ИКТ-компетентности, т. е. приобретение опыта создания, преобразования, представления, хранения информационных объектов (текстов, рисунков, алгоритмов и т. п.) с использованием наиболее широко распространенных компьютерных инструментальных средств;
2. Осуществление целенаправленного поиска информации в различных информационных массивах, в том числе электронных энциклопедиях, сети Интернет и т. п., анализа и оценки свойств полученной информации с точки зрения решаемой задачи;
3. целенаправленное использование информации в процессе управления, в том числе с помощью аппаратных и программных средств компьютера и цифровой бытовой техники;

4. умения самостоятельно планировать пути достижения целей, в том числе альтернативные, осознанно выбирать наиболее эффективные способы решения учебных и познавательных задач;
5. умения соотносить свои действия с планируемыми результатами, осуществлять контроль своей деятельности в процессе достижения результата, определять способы действий в рамках предложенных условий и требований, корректировать свои действия в соответствии с изменяющейся ситуацией;
6. умение оценивать правильность выполнения учебной задачи и собственные возможности ее решения;
7. владение основами самоконтроля, самооценки, принятия решений и осуществления осознанного выбора в учебной и познавательной деятельности;
8. умения определять понятия, создавать обобщения, устанавливать аналогии, классифицировать, самостоятельно выбирать основания и критерии для классификации, устанавливать причинно-следственные связи, строить логическое рассуждение, умозаключение (индуктивное, дедуктивное и по аналогии) и делать выводы;

Предметные результаты:

1. понимание роли информационных процессов в современном мире;
2. формирование информационной и алгоритмической культуры; формирование представления о компьютере как универсальном устройстве обработки информации; развитие основных навыков и умений использования компьютерных устройств;
3. формирование представления об основных изучаемых понятиях: информация, алгоритм, модель, и их свойствах;
4. развитие алгоритмического и системного мышления, необходимых для профессиональной деятельности в современном обществе; развитие умений составить и записать алгоритм для конкретного исполнителя;
5. формирование знаний об алгоритмических конструкциях, логических значениях и операциях; знакомство с одним из языков программирования и основными алгоритмическими структурами — линейной, ветвлением и циклической;
6. формирование умений формализации и структурирования информации, выбора способа представления данных в соответствии с поставленной задачей (таблицы, схемы, графики, диаграммы) с использованием соответствующих программных средств обработки данных;
7. формирование навыков и умений безопасного и целесообразного поведения при работе с компьютерными программами и в Интернете, умения соблюдать нормы информационной этики и права. Большое значение в курсе имеет тема «Коммуникационные технологии», в которой учащиеся не только знакомятся с основными сервисами Интернета, но и учатся применять их на практике.

V. Содержание учебного предмета «Информатика»

Информация и информационные процессы

Кодирование информации. Количество информации. Количество информации как мера уменьшения неопределенности знания. Определение количества информации. Алфавитный подход к определению количества информации.

- Практическая работа «Тренировка ввода текстовой и числовой информации с помощью клавиатурного тренажера».
- Практическая работа «Перевод единиц измерения количества информации с помощью калькулятора».

Кодирование и обработка текстовой и графической информации

Кодирование текстовой информации. Обработка графической информации. Растровая и векторная графика. Интерфейс и основные возможности графических редакторов. Растровая и векторная анимация. Кодирование графической информации. Пространственная дискретизация. Растровые изображения на экране монитора. Палитры цветов в системах цветопередачи RGB, CMYK.

- Практическая работа «Кодирование текстовой информации».

- Практическая работа «Кодирование графической информации».

Кодирование и обработка звука, цифрового фото и видео

Кодирование и обработка звуковой информации. Цифровое фото и видео.

- Практическая работа «Кодирование и обработка звуковой информации».
- Практическая работа «Захват цифрового фото и создание слайд-шоу».
- Практическая работа «Редактирование цифрового видео с использованием системы нелинейного видеомонтажа».

Кодирование и обработка числовой информации

Кодирование числовой информации. Представление числовой информации с помощью систем счисления. Арифметические операции в позиционных системах счисления. Двоичное кодирование чисел в компьютере. Электронные таблицы. Основные параметры электронных таблиц. Основные типы и форматы данных. Относительные, абсолютные и смешанные ссылки. Встроенные функции. Построение диаграмм и графиков.

- Практическая работа «Перевод чисел из одной системы счисления в другую с помощью калькулятора».
- Практическая работа «Относительные, абсолютные и смешанные ссылки в электронных таблицах».
- Практическая работа «Создание таблиц значений функций в электронных таблицах».
- Практическая работа «Построение диаграмм различных типов».

Хранение, поиск и сортировка информации в базах данных

Базы данных в электронных таблицах. Сортировка и поиск данных в электронных таблицах.

- Практическая работа «Сортировка и поиск данных в электронных таблицах».

Коммуникационные технологии

Информационные ресурсы Интернета. Всемирная паутина. Электронная почта. Файловые архивы. Общение в Интернете. Мобильный Интернет. Звук и видео в Интернете. Поиск информации в Интернете. Электронная коммерция в Интернете. Передача информации. Локальные и компьютерные сети. Глобальная компьютерная сеть Интернет. Состав Интернета. Адресация в Интернете. Маршрутизация и транспортировка данных по компьютерным сетям. Разработка web-сайтов с использованием языка разметки гипертекста HTML. Web-страницы и web-сайты. Структура web-страницы. Форматирование текста на web-странице. Вставка изображений в web-страницы. Гиперссылки на web-страницах. Списки на web-страницах. Интерактивные формы на web-страницах.

- Практическая работа «Предоставление доступа к диску на компьютере, подключенному к локальной сети».
- Практическая работа «"География" Интернета».
- Практическая работа «Разработка сайта с использованием языка разметки текста HTML».

Информационное общество и информационная безопасность

Информационное общество. Информационная культура. Перспективы развития информационных и коммуникационных технологий.

Правовая охрана программ и данных. Защита информации.

VI. Тематическое планирование с определением основных видов учебной деятельности

	Глава	Основные виды учебной деятельности	Количество часов в рабочей программе	Количество Модифицированных часов
1	Информация и	Понимание роли информационных процессов в современном мире;	8	8

информационные процессы	<ul style="list-style-type: none"> • формирование представления об основных изучаемых понятиях: информация, алгоритм, модель – и их свойствах; <p>Приводить примеры информационной деятельности человека;</p> <p>Приводить примеры использования технических устройств, при работе с информацией;</p> <p>Определять информационный объем текстового сообщения;</p> <p>Аналитическая деятельность:</p> <ul style="list-style-type: none"> • оценивать информацию с позиции её свойств (актуальность, достоверность, полнота и пр.); • приводить примеры кодирования с использованием различных алфавитов, встречаются в жизни; • классифицировать информационные процессы по принятому основанию; • выделять информационную составляющую процессов в биологических, технических и социальных системах; • анализировать отношения в живой природе, технических и социальных (школа, семья и пр.) системах с позиций управления. <p>Практическая деятельность:</p> <ul style="list-style-type: none"> • кодировать и декодировать сообщения по известным правилам кодирования; • определять количество различных символов, которые могут быть закодированы с помощью двоичного кода фиксированной длины (разрядности); • определять разрядность двоичного кода, необходимого для кодирования всех символов алфавита заданной мощности; • оперировать с единицами измерения количества информации (бит, байт, килобайт, мегабайт, гигабайт); <p>оценивать числовые параметры информационных процессов (объем памяти, необходимой для хранения информации; скорость передачи информации, пропускную способность выбранного канала и пр.).</p>			
Кодирование текстовой и графической информации	<p><i>Технология ввода информации в компьютер</i></p> <ul style="list-style-type: none"> • рисовать изображения в графическом редакторе; <p><i>Обработка и поиск информации</i></p> <ul style="list-style-type: none"> • подбирать оптимальный по содержанию, эстетическим параметрам и техническому качеству результат рисунка; • понимать и создавать самостоятельно точные и понятные инструкции при решении учебных задач и в повседневной жизни. 		8	5
Кодирование и обработка числовой информации	Представление числовой информации с помощью систем счисления; выполнение арифметических операций в позиционных системах счисления;		7	7

		двоичное кодирование чисел в компьютере; обработка массивов числовых данных с помощью электронных таблиц; использование абсолютных, относительных и смешанных ссылок; построение диаграмм и графиков в электронных таблицах		
	Кодирование и обработка звука	<p>Аналитическая деятельность:</p> <ul style="list-style-type: none"> • анализировать пользовательский интерфейс используемого программного средства; • определять условия и возможности применения программного средства для решения типовых задач; • выявлять общее и отличия в разных программных продуктах, предназначенных для решения одного класса задач. <p>Практическая деятельность:</p> <ul style="list-style-type: none"> • создавать презентации с использованием готовых шаблонов; записывать звуковые файлы с различным качеством звучания (глубиной кодирования и частотой дискретизации). 	4	1
	Хранение, поиск и сортировка информации в базах данных (использование электронных таблиц)	Обработка основных типов данных в электронных таблицах; Использование базы данных для упорядочения и хранения данных; представления базы данных в табличной форме; Сортировка и поиск данных в электронных таблицах; поиск данных с помощью фильтра.	3	1
	Коммуникационные технологии и разработка web-сайтов	Подключение к Интернету; создание web-страниц и web-сайтов; форматирование текста на web-странице; вставка изображений на web-страницу; создание гиперссылок, списков, интерактивных форм.	4	8
	Информационное общество и информационная безопасность	Безопасное и целесообразное поведение при работе с компьютерными программами и в Интернете, соблюдение норм информационной этики и права.	0	1
Всего:			34	34

VII. Описание учебно-методического и материально-технического обеспечения образовательного процесса по предмету «Информатика»

1. Информатика. Программа для основной школы: 7–9 классы, Угринович Н. Д., Самылкина Н. Н., Бинوم. Лаборатория знаний, 2012
2. Авторская мастерская Н. Д. Угриновича на методическом сайте издательства «БИНОМ. Лаборатория знаний» (<http://metodist.lbz.ru/authors/informatika/1/>).
3. <http://webpractice.cm.ru> -сетевой дистанционный практикум с контрольными тестами к темам курса в открытом доступе
4. <http://school-collection.edu.ru/> -Единая коллекция ЦОР
5. <http://metodist.lbz.ru> (раздел «Телекурсы», «Школьник БИНОМ») – открытые онлайн-курсы для учащихся

Аппаратные средства

Компьютер – универсальное устройство обработки информации; основная конфигурация современного компьютера обеспечивает учащемуся мультимедиа-возможности: видео-изображение, качественный стереозвук в наушниках, речевой ввод с микрофона и др.

Проектор, подсоединяемый к компьютеру, видеомagniтофону, микроскопу и т. п.; технологический элемент новой грамотности – радикально повышает: уровень наглядности в работе учителя, возможность для учащихся представлять результаты своей работы всему классу, эффективность организационных и административных выступлений.

Принтер – позволяет фиксировать на бумаге информацию, найденную и созданную учащимися или учителем. Для многих школьных применений необходим или желателен цветной принтер. В некоторых ситуациях очень желательно использование бумаги и изображения большого формата.

Телекоммуникационный блок, устройства, обеспечивающие подключение к сети – дает доступ к российским и мировым информационным ресурсам, позволяет вести переписку с другими школами.

Устройства вывода звуковой информации – наушники для индивидуальной работы со звуковой информацией, громкоговорители с оконечным усилителем для озвучивания всего класса.

Устройства для ручного ввода текстовой информации и манипулирования экранными объектами – клавиатура и мышь (и разнообразные устройства аналогичного назначения). Особую роль специальные модификации этих устройств играют для учащихся с проблемами двигательного характера, например, с ДЦП.

Устройства для записи (ввода) визуальной и звуковой информации: сканер; фотоаппарат; видеокамера; аудио и видео магнитофон – дают возможность непосредственно включать в учебный процесс информационные образы окружающего мира. В комплект с наушниками часто входит индивидуальный микрофон для ввода речи учащегося.

Программные средства

- Операционная система.
- Файловый менеджер (в составе операционной системы или др.).
- Антивирусная программа.
- Программа-архиватор.
- Клавиатурный тренажер.

- Интегрированное офисное приложение, включающее текстовый редактор, растровый и векторный графические редакторы, программу разработки презентаций и электронные таблицы.
- Среда программирования Turbo Pascal 7.0
- Простая система управления базами данных.
- Мультимедиа проигрыватель (входит в состав операционных систем или др.).
- Почтовый клиент (входит в состав операционных систем или др.).
- Браузер (входит в состав операционных систем или др.).
- Программа интерактивного общения
- Простой редактор Web-страниц

Средства контроля

7 класс

Контрольная работа «Обработка графической информации»

Задание №1

Графическая информация может быть представлена в следующих формах ...

- 1) аналоговой и дискретной
- 2) непрерывной и аналоговой
- 3) дискретной и цифровой
- 4) цифровой и текстовой
- 5) в виде картинок, рисунков, различных изображений.

Задание №2

Пространственная дискретизация - это преобразование графического изображения из ... в ... формы.

- 1) цифровой в дискретную
- 2) непрерывной в аналоговую
- 3) аналоговой в дискретную
- 4) дискретной в аналоговую
- 5) дискретной в цифровую

Задание №3

Количество информации, которое используется для кодирования цвета точки изображения называется ...

- 1) бит
- 2) пиксель
- 3) разрешающая способность
- 4) глубина цвета
- 5) бод

Задание №4

В формуле $N=2I$, I выражается в

- 1) битах
- 2) пикселях
- 3) штуках
- 4) амперах
- 5) килограммах

Задание №5

Пространственное разрешение экрана определяется...

- 1) глубиной цвета
- 2) частотой обновления экрана
- 3) произведением кол-ва строк изображения на количество точек в строке
- 4) палитрой цветов
- 5) кодированием видеосигнала

Задание №6

В системе цветопередачи RGB базовыми цветами являются

- 1) синий, зеленый, черный
- 2) зеленый, голубой, пурпурный
- 3) красный, фиолетовый, синий
- 4) синий, красный, зеленый
- 5) желтый, зеленый, синий

Задание №7

При печати изображений на струйном принтере используется палитра цветов в системе ...

- 1) HSB
- 2) RGB
- 3) CMYK
- 4) YGB
- 5) FBI

Задание №8

Растровые изображения формируются из ...

- 1) линий
- 2) пикселей
- 3) окружностей
- 4) прямоугольников
- 5) отдельных рисунков

Задание №9

"Ступенчатый эффект" проявляется при ...

- 1) уменьшении векторного изображения
- 2) увеличении растрового изображения
- 3) уменьшении растрового изображения
- 4) увеличении векторного изображения

5) вообще не появляется

Задание №10

Векторные изображения формируются из ...

- 1) линий
- 2) пикселей
- 3) окружностей
- 4) прямоугольников
- 5) отдельных рисунков

Задание №11

Потеря четкости мелких деталей изображения происходит при ...

- 1) уменьшении векторного изображения
- 2) увеличении растрового изображения
- 3) уменьшении растрового изображения
- 4) увеличении векторного изображения
- 5) вообще не появляется

Задание №12

Какое из утверждений верно, а какое нет...

- для редактирования отсканированного изображения лучше всего использовать векторный редактор
- большой информационный альбом является недостатком растровых изображений
- BMP -является форматом векторных графических файлов
- Увеличены или уменьшены без потери качества могут быть растровые изображения
- PNG - является форматом растровых графических файлов

Подготовка текстового документа со сложным форматированием

Создайте в текстовом редакторе документ и напишите в нем следующий текст, точно воспроизведя все оформление текста. Данный текст должен быть написан шрифтом, использующим засечки (например, Times) размером 14 пунктов. Основной текст выровнен по ширине, и первая строка абзаца имеет отступ в 2 см. В тексте есть слова, выделенные жирным шрифтом и курсивом. При этом допустимо, чтобы ширина вашего текста отличалась от ширины текста в примере, поскольку ширина текста зависит от размера страниц и полей. В этом случае разбиение текста на строки должно соответствовать стандартной ширине абзаца. Текст сохраните в файле **к_p.docx**.

Рефлекс - это ответная реакция организма на раздражение из внешней или внутренней среды, при участии *НС*.

Рефлекторная дуга - это путь, который проходит импульс от *рецептора* до *эффектора*.

Рецепторы		Функция	Воспринимают ...	
	Экстеро-	... раздражение из вне		
	Проприо-	... раздражение от мышц тела		
	Интеро-	... раздражение от внутренних органов		

Средства контроля

8 класс

Контрольная работа «Информация. Информационные процессы»

Задание №1**Укажите соответствие...**

Укажите соответствие для всех 5 вариантов ответа:

- 1) мерой упорядоченности системы
- 2) мерой сложности живого организма
- 3) позами, запахами, звуками, а так же вспышками света
- 4) процессами приема, хранения и передачи информации
- 5) уменьшением информации

___ Информационный сигнал может быть выражен ...

___ Переход системы от "порядка к хаосу" сопровождается

___ Информация в неживой природе является...

___ Информация в живой природе является ...

___ Функционирование систем управления техническими устройствами связано с ...

Задание №2

Человек способен использовать пять различных способов восприятия информации с помощью пяти органов чувств. Укажите органы чувств человека?

Будь внимателен!!!

- 1) нос
- 2) вкус
- 3) осязание
- 4) уши
- 5) зрение

Задание №3

Человек способен использовать пять различных способов восприятия информации с помощью пяти органов чувств. Укажите способы восприятия информации человеком? Будь внимателен!!!

- 1) нос
- 2) вкус
- 3) осязание
- 4) уши
- 5) зрение

Задание №4

Наибольшее количество информации человек получает при помощи ...

- 1) слуха
- 2) зрения
- 3) обоняния
- 4) вкуса
- 5) осязания

Задание №5

К социально значимым свойствам информации относятся

- 1) полнота
- 2) точность
- 3) достоверность
- 4) копирование
- 5) формализация

Задание №6

Если информация отражает истинное положение дел, то она

- 1) полная
- 2) достоверная
- 3) краткая
- 4) понятная
- 5) точная

Задание №7

Если информации достаточно для понимания и принятия решения, то она

- 1) полная
- 2) достоверная
- 3) краткая
- 4) понятная
- 5) точная

Задание №8

Это свойство определяется степенью близости информации к реальному состоянию объекта, процесса, явления и т.п.

- 1) полнота
- 2) достоверность
- 3) краткость

4) понятность

5) точность

Задание №9

Если информация выражена языком, на котором говорят те, кому предназначена эта информация, то она ...

1) полная

2) достоверная

3) краткая

4) понятная

5) точная

Задание №10

За единицу измерения информации принят

1) 1 бит

2) 1 бод

3) 1 пиксель

4) 1 герц

5) 1 метр

Задание №11

Укажите соответствие между производными единицами измерения информации...

1) 210 байт (1024 байт)

2) 210 Мбайт (1024 Мбайт)

3) 210 Кбайт (1024 Кбайт)

4) 210 Гбайт (1024 Гбайт)

5) 8 бит

___ 1 килобайт (Кбайт)

___ 1 мегабайт (Мбайт)

___ 1 терабайт (Тбайт)

___ 1 байт

___ 1 гигабайт (Гбайт)

Задание №12

Какое количество информации содержит один разряд двоичного числа?

1) 1 байт

2) 1 бит

3) 2 байт

- 4) 2 бит
- 5) 10 байт

Задание №13

Какое количество информации несет двоичный код 1011000101011(2)?

Запишите число:

бит _____

Контрольная работа «Графическая информация»

1. Укажите в Кбайтах минимальный объем информации о растровом 32-х цветном изображении размером 256x256 пикселей.
2. Укажите в Кбайтах минимальный объем информации о растровом 16-ти цветном изображении размером 128x128 пикселей.
3. Сколько бит будет приходиться на один из трех основных цветов, если размер рисунка 128x1024 пикселей и занимает 288 Кб?
4. Сколько бит приходится на один из трех основных цветов, если размер рисунка 128x1024 пикселей и занимает 144 Кб?
5. На каждый из трех основных цветов пикселя приходится 2 бита. Сколько килобайт займет рисунок размером 512x128 пикселей?
6. К текстовому сообщению объемом 46080 байт добавили рисунок объемом 2,5 Мбайт. Сколько Кбайт информации содержит полученное сообщение? В ответе укажите одно число - количество Кбайт.

Контрольная работа «Системы счисления. Двоичное представление числовой информации»

Немного теории

Перевод чисел из двоичной системы счисления в десятичную.

Надо знать: $2^0 = 1$.

$$1\ 0\ 0\ 1\ 1_2 = 1 \cdot 2^4 + 0 \cdot 2^3 + 0 \cdot 2^2 + 1 \cdot 2^1 + 1 \cdot 2^0 = 8 + 0 + 0 + 2 + 1 = 1110$$

Перевод чисел из десятичной системы счисления в двоичную.

$$\begin{array}{r}
 37 \overline{) 2} \\
 \underline{-36} \\
 1 \\
 \underline{-18} \\
 \\
 \underline{-8} \\
 \\
 \underline{-4} \\
 \\
 \underline{-2} \\
 \\
 \underline{0}
 \end{array}$$



$$3710 = 100101_2$$

Задания:

- Некоторое число в двоичной системе счисления записывается как 1100001_2 . Определите число и запишите его в десятичной системе счисления.
- Некоторое число в двоичной системе счисления записывается как 1001010_2 . Определите число и запишите его в десятичной системе счисления.
- Некоторое число в двоичной системе счисления записывается как 1000110_2 . Определите число и запишите его в десятичной системе счисления.
- Двоичное изображение десятичного числа 1025 содержит значащих нулей
1) 10; 2) 100; 3) 9; 4) 11.
- Количество значащих нулей в двоичной записи десятичного числа 129 равно:
1) 5; 2) 6; 3) 7; 4) 4.
- Сколько единиц в двоичной записи десятичного числа 123?
1) 4; 2) 5; 3) 6; 4) 7.
- Сколько единиц в двоичной записи десятичного числа 195?
1) 5; 2) 2; 3) 3; 4) 4.
- Как представлено число 7510 в двоичной системе счисления?
1) 10010112; 2) 1001012; 3) 11010012; 4) 1111012.
- Дано $A=10010012$, $B=10011002$. Какое из чисел C , записанных в десятичной форме, отвечает условию $A < C < B$?
1) 149; 2) 75; 3) 147; 4) 76.
- Дано $A=6610$, $B=6910$. Какое из чисел C , записанных в двоичной форме, отвечает условию $A < C < B$?
1) 1000010; 2) 1000110; 3) 1000011; 4) 1001000.

Условные обозначения логических операций $\neg A, \bar{A}$ не А (отрицание, инверсия) $A \wedge B, A \& B$ А и В (логическое умножение, конъюнкция) $A \vee B, A + B$ А или В (логическое сложение, дизъюнкция)**Приоритет логических операций (порядок выполнения):**

1) отрицание НЕ, 2) умножение И, 3) сложение ИЛИ.

Таблицы истинностей

0 – ложь, 1 - истина

A	не А
0	1
1	0

A	B	A и B	A или B
0	0	0	0
0	1	0	1
1	0	0	1
1	1	1	1

ПримерДля какого из указанных значений числа X истинно выражение $(X > 2) \& \neg(X > 3)$?

1

2

3

4

Решение.

Подставляем каждое из чисел и проверяем истинность выражения:

1) $(1 > 2) \& \neg(1 > 3) = \text{ложь} \& \neg\text{ложь} = \text{ложь} \& \text{истина} = \text{ложь}$ 2) $(2 > 2) \& \neg(2 > 3) = \text{Л} \& \neg\text{Л} = \text{Л} \& \text{И} = \text{Л}$ 3) $(3 > 2) \& \neg(3 > 3) = \text{И} \& \neg\text{И} = \text{И} \& \text{И} = \text{И}$ 3) $(4 > 2) \& \neg(4 > 3) = \text{И} \& \neg\text{И} = \text{И} \& \text{Л} = \text{Л}$ **Ответ: 3.****Задания.**Для какого из указанных значений числа X истинно выражение $(X < 3) \& ((X < 2) \vee (X > 2))$?

1

2

3

4

Для какого из указанных значений числа X истинно выражение $(X < 4) \& (X > 2) \& (X < 2)$?

1

2

3

4

Для какого из указанных значений числа X истинно выражение $(X > 4) \& (X < 7) \& (X < 6)$?

5

6

3

4

Для какого из указанных значений числа X истинно выражение $(X > 1) \& (X > 2) \& (X \neq 3)$?

1

2

3

4

При каких значениях логической величины Y и числовой константы A выражение $\text{НЕ}(Y=(A < 15))$ ИЛИ $(A > 10 \text{ И } Y)$ будет истинным?

Y=ИСТИНА, A=10

Y=ЛОЖЬ, A=17

Y=ИСТИНА, A=17

Y=ЛОЖЬ, A=15

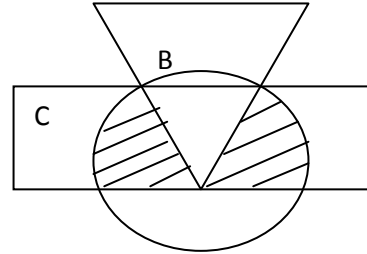
Высказывания A, B и C истинны для точек, принадлежащих прямоугольнику. Для всех точек выделенной на рисунке области

A и C и не B

не B и A и не C

C и A или не B

не B и A или не C



соответственно для круга, треугольника и истинно высказывание:

Для какого из приведенных слов истинно логическое выражение НЕ (первая буква гласная) И НЕ (третья буква согласная)?

модем

адрес

канал

связь

Задание №1

Алгоритм - это

- 1) правила выполнения определенных действий
- 2) ориентированный граф, указывающий порядок выполнения определенных команд
- 3) описание последовательности действий, строгое исполнение которых приводит к выполнению поставленных задачи за конечное число шагов
- 4) набор команд для РС
- 5) протокол вычислительной сети

Задание №2

Алгоритм называется линейным, если

- 1) он составлен так, что его выполнение предполагает многократное повторение одних и тех же действий
- 2) ход его выполнения зависит от истинности тех или иных условий
- 3) его команды выполняются в порядке их естественного следования друг за другом независимо от каких-либо условий
- 4) он представим в табличной форме
- 5) он включает в себя вспомогательный алгоритм

Задание №3

Алгоритм называется циклическим, если

- 1) он составлен так, что его выполнение предполагает многократное повторение одних и тех же действий
- 2) ход его выполнения зависит от истинности тех или иных условий
- 3) его команды выполняются в порядке их естественного следования друг за другом независимо от каких-либо условий
- 4) он представим в табличной форме
- 5) он включает в себя вспомогательный алгоритм

Задание №4

Алгоритм включает в себя ветвление, если

- 1) он составлен так, что его выполнение предполагает многократное повторение одних и тех же действий
- 2) ход его выполнения зависит от истинности тех или иных условий
- 3) его команды выполняются в порядке их естественного следования друг за другом независимо от каких-либо условий
- 4) он представим в табличной форме
- 5) он включает в себя вспомогательный алгоритм

Задание №5

Свойством алгоритма является

- 1) результативность

- 2) цикличность
- 3) возможность изменения последовательности выполнения команд
- 4) возможность выполнения алгоритма в обратном порядке
- 5) простота записи на языках программирования

Задание №6

Свойство алгоритма, заключающееся в том, что каждое действие и алгоритм в целом должны иметь возможность завершения, называется

- 1) дискретность
- 2) детерминированность
- 3) конечность
- 4) массовость
- 5) результативность

Задание №7

Свойство алгоритма, заключающееся в том, что алгоритм должен состоять из конкретных действий, следующих в определенном порядке

- 1) дискретность
- 2) детерминированность
- 3) конечность
- 4) массовость
- 5) результативность

Задание №8

Свойство алгоритма, заключающееся в отсутствии ошибок, алгоритм должен правильно работать для всех допустимых входных значений, называется

- 1) дискретность
- 2) детерминированность
- 3) конечность
- 4) массовость
- 5) результативность

Задание №9

Свойство алгоритма, заключающееся в том, что любое действие должно быть строго и недвусмысленно определено в каждом случае, называется

- 1) дискретность
- 2) детерминированность
- 3) конечность
- 4) массовость
- 5) результативность

Задание №10

Алгоритм, записанный на "понятном" РС языке программирования, называется

- 1) исполнителем алгоритмов
- 2) программой
- 3) листингом
- 4) текстовой
- 5) протоколом алгоритма

1 вариант

1. Модель отражает:

1. только одну сторону данного объекта	2. некоторые стороны данного объекта	3. существенные стороны данного объекта	4. все стороны данного объекта
----------------------------------------	--------------------------------------	-----------------------------------------	--------------------------------

2. Для одного и того же объекта можно создать:

1. одну модель
2. несколько моделей
3. бесконечное множество моделей

3. Изменение объектов во времени описывается с помощью:

1. материальной модели	2. статической модели	3. динамической модели	4. логической модели
------------------------	-----------------------	------------------------	----------------------

4. Материальной моделью является:

1. математическая формула	2. аэродинамическая труба	3. таблица	4. диаграмма
---------------------------	---------------------------	------------	--------------

5. Информационной моделью занятий в школе является:

1. правила поведения учащихся	2. список класса	3. расписание уроков	4. перечень предметов
-------------------------------	------------------	----------------------	-----------------------

6. Параметрами треугольника являются:

1. три стороны
2. три угла
3. три стороны и три угла
4. треугольник

7. Файловая система является:

1. словесной моделью	2. структурной моделью	3. логической моделью	4. материальной моделью
----------------------	------------------------	-----------------------	-------------------------

8. Компьютерной моделью не является:

1. текст	2. чучело	3. таблица	4. алгоритм
----------	-----------	------------	-------------

9. Что не является моделью:

1. рисунок
2. компьютер
3. текст

4. чучело

10. Укажите программное средство для работы с текстом:

1. MS-DOS
2. Windows
3. Paintbrush
4. Word
5. Excel

11. Расставьте в нужном порядке этапы моделирования на компьютере

1. формализация модели
2. анализ результатов моделирования
3. проведение компьютерного эксперимента
4. построение компьютерной модели
5. построение информационной модели

2 вариант

1. Модель, по сравнению с моделируемым объектом, содержит:

1. столько же информации
2. меньше информации
3. больше информации

2. Замену реального объекта его подходящей копией, реализующей существенные свойства объекта, называют:

1. моделированием
2. формализацией
3. систематизацией

3. Моделью поведения можно считать:

1. историю болезни
2. билет в кино
3. инструкцию по получению денег в банкомате

4. Материальной моделью не является:

1. чучело
2. рисунок
3. кукла
4. компьютер

5. Родословная собачки Тузик является:

1. словесной моделью	2. структурной моделью	3. логической моделью	4. материальной моделью
----------------------	------------------------	-----------------------	-------------------------

6. Параметрами равномерного прямолинейного движения являются:

1. s, t
2. v, t
3. s, v
4. s, v, t

7. Таблица Менделеева является:

1. словесной моделью	2. иерархической моделью	3. структурной моделью	4. динамической моделью
----------------------	--------------------------	------------------------	-------------------------

8. Компьютерной моделью является:

1. книга	2. карта	3. таблица	4. треугольник
----------	----------	------------	----------------

9. Выберите пару «объект и его модель»:

1. страна – столица
2. платье – выкройка платья
3. курица - цыпленок

10. Укажите программное средство для работы со звуком:

1. SmartDraw
2. Windows
3. Paint
4. SoundForge
5. Excel

11. Расставьте в нужном порядке этапы моделирования на компьютере

1. проведение компьютерного эксперимента
2. построение компьютерной модели
3. построение информационной модели
4. анализ результатов моделирования
5. формализация модели

VIII. Планируемые результаты изучения информатики

Планируемые результаты освоения обучающимися основной образовательной программы основного общего образования уточняют и конкретизируют общее понимание личностных, метапредметных и предметных результатов как с позиции организации их достижения в образовательном процессе, так и с позиции оценки достижения этих результатов.

Планируемые результаты сформулированы к каждому разделу учебной программы.

Планируемые результаты, характеризующие систему учебных действий в отношении опорного учебного материала, размещены в рубрике «**Выпускник научится ...**». Они показывают, какой уровень освоения опорного учебного материала ожидается от выпускника. Эти результаты потенциально достигаемы большинством учащихся и выносятся на итоговую оценку как задания базового уровня (исполнительская компетентность) или задания повышенного уровня (зона ближайшего развития).

Планируемые результаты, характеризующие систему учебных действий в отношении знаний, умений, навыков, расширяющих и углубляющих опорную систему, размещены в рубрике «**Выпускник получит возможность научиться ...**». Эти результаты достигаются отдельными мотивированными и способными учащимися; они не отрабатываются со всеми группами учащихся в повседневной практике, но могут включаться в материалы итогового контроля.

Информация и способы ее представления

Выпускник научится:

- использовать термины «информация», «сообщение», «данные», «кодирование», а также понимать разницу между употреблением этих терминов в обыденной речи и в информатике;

- описывать размер двоичных текстов, используя термины «бит», «байт» и производные от них; использовать термины, описывающие скорость передачи данных;
- записывать в двоичной системе целые числа от 0 до 256;
- кодировать и декодировать тексты при известной кодовой таблице;
- использовать основные способы графического представления числовой информации.

Выпускник получит возможность:

- познакомиться с примерами использования формальных (математических) моделей, понять разницу между математической (формальной) моделью объекта и его натурной («вещественной») моделью, между математической (формальной) моделью объекта/явлением его словесным (литературным) описанием; узнать о том, что любые данные можно описать, используя алфавит, содержащий только два символа, например 0 и 1;
- познакомиться с тем, как информация (данные) представляется в современных компьютерах;
- познакомиться с двоичной системой счисления;
- познакомиться с двоичным кодированием текстов и наиболее употребительными современными кодами.

Основы алгоритмической культуры

Выпускник научится:

- понимать термины «исполнитель», «состояние исполнителя», «система команд»; понимать различие между непосредственным и программным управлением исполнителем;
- строить модели различных устройств и объектов в виде исполнителей, описывать возможные состояния и системы команд этих исполнителей;
- понимать термин «алгоритм»; знать основные свойства алгоритмов (фиксированная система команд, пошаговое выполнение, детерминированность, возможность возникновения отказа при выполнении команды);
- составлять неветвящиеся (линейные) алгоритмы управления исполнителями и записывать их на выбранном алгоритмическом языке (языке программирования);
- использовать логические значения, операции и выражения с ними;
- понимать (формально выполнять) алгоритмы, описанные с использованием конструкций ветвления (условные операторы) и повторения (циклы), вспомогательных алгоритмов, простых и табличных величин;
- создавать алгоритмы для решения несложных задач, используя конструкции ветвления (условные операторы) и повторения (циклы), вспомогательные алгоритмы и простые величины;
- создавать и выполнять программы для решения несложных алгоритмических задач в выбранной среде программирования.

Выпускник получит возможность:

- познакомиться с использованием строк, деревьев, графов и с простейшими операциями с этими структурами;
- создавать программы для решения несложных задач, возникающих в процессе учебы и вне ее.

Использование программных систем и сервисов

Выпускник научится:

- базовым навыкам работы с компьютером;
- использовать базовый набор понятий, которые позволяют описывать работу основных типов программных средств и сервисов (файловые системы, текстовые редакторы, электронные таблицы, браузеры, поисковые системы, словари, электронные энциклопедии);
- знаниям, умениям и навыкам, достаточным для работы на базовом уровне с различными программными системами и сервисами указанных типов; умению описывать работу этих систем и сервисов с использованием соответствующей терминологии.

Выпускник получит возможность:

- познакомиться с программными средствами для работы с аудио - и визуальными данными и соответствующим понятийным аппаратом;
- научиться создавать текстовые документы, включающие рисунки и другие иллюстративные материалы, презентации и т. п.;
- познакомиться с примерами использования математического моделирования и компьютеров в современных научно-технических исследованиях (биология и медицина, авиация и космонавтика, физика и т. д.).

Работа в информационном пространстве

Выпускник научится:

- базовым навыкам и знаниям, необходимым для использования интернет-сервисов при решении учебных и внеучебных задач;
- организации своего личного пространства данных с использованием индивидуальных накопителей данных, интернет-сервисов и т. п.;
- основам соблюдения норм информационной этики и права.

Выпускник получит возможность:

- познакомиться с принципами устройства Интернета и сетевого взаимодействия между компьютерами, методами поиска в Интернете;
- познакомиться с постановкой вопроса о том, насколько достоверна полученная информация, подкреплена ли она доказательствами; познакомиться с возможными подходами к оценке достоверности информации (оценка надежности источника, сравнение данных из разных источников и в разные моменты времени и т. п.);
- узнать о том, что в сфере информатики и ИКТ существуют международные и национальные стандарты;
- получить представление о тенденциях развития ИКТ.

